





















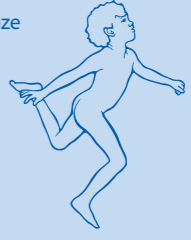



PSYCHOMOTORICKÝ VÝVOJ	1 měsíc	2 měsíce	3 měsíce	4 měsíce	5 měsíců	6 měsíců	7 měsíců	8 měsíců	9 měsíců	10 měsíců	11 měsíců	1 rok
HRUBÁ MOTORIKA vyšetřovací metoda	<ul style="list-style-type: none"> hlava padá dozadu 	<ul style="list-style-type: none"> hlava vzpřímená asi 5 vteřin 		<ul style="list-style-type: none"> při přitahování za ruce zvedá hlavu 	<ul style="list-style-type: none"> při uchopení za ruku se přitahuje 	<ul style="list-style-type: none"> v sedu s oporou je hlava vzpřímená 	<ul style="list-style-type: none"> sedí samo, když se může přidržet 	<ul style="list-style-type: none"> sedí bez držení v předklonu s oporou vpředu 	<ul style="list-style-type: none"> samo se posadí sedí zpřímá a pevně 	<ul style="list-style-type: none"> vytáhne se do stoje 	<ul style="list-style-type: none"> dokáže stát delší dobu s oporou ve stoji s oporou dokáže jednou rukou manipulovat s předměty 	<ul style="list-style-type: none"> stojí s jistotou
v poloze na bříšku	<ul style="list-style-type: none"> otáčí hlavu na stranu snaží se ji zvednout 	<ul style="list-style-type: none"> udrží hlavu zdviženou asi 3 vteřiny 	<ul style="list-style-type: none"> zvedá hlavu vysoko, udrží ji asi 1 minutu opírá se o předloktí 	<ul style="list-style-type: none"> zvedá hlavu a hrudník paže má roztažené 	<ul style="list-style-type: none"> převrací se na bok a bříško 	<ul style="list-style-type: none"> převrátí se z bříška na záda 	<ul style="list-style-type: none"> obratně se otáčí kolem dokola 	<ul style="list-style-type: none"> plazí se z polohy na čtyřech se pokouší vytáhnout a vzpřímit 	<ul style="list-style-type: none"> leze po čtyřech 			
MOTORIKA POLOHA TĚLA	<ul style="list-style-type: none"> ruce sevřené v pěst kope nohama 	<ul style="list-style-type: none"> ruka převážně sevřená v pěst začíná zdvihat nohy 	<ul style="list-style-type: none"> živě se pohybuje 	<ul style="list-style-type: none"> prohlíží si vlastní ruce, hraje si s nimi 			<ul style="list-style-type: none"> hraje si s nohama 		<ul style="list-style-type: none"> s oporou se udrží ve stoji chodí dopředu, když je držíme za obě ruce 	<ul style="list-style-type: none"> střídá polohu v sedě a ležení po čtyřech 	<ul style="list-style-type: none"> chodí kolem nábytku 	<ul style="list-style-type: none"> udělá první samostatné kroky 
SMYSLY CHOVÁNÍ	<ul style="list-style-type: none"> rozezná světlo a tmu na silné zvuky reaguje trhnutím celého těla 	<ul style="list-style-type: none"> zrakem sleduje pohybující se předměty reaguje na zvuky zajímá se o své okolí 	<ul style="list-style-type: none"> zrakem a pohybem hlavy sleduje předměty na zvuky reaguje pohybem nebo naopak zklidněním 	<ul style="list-style-type: none"> rozlišuje se otáčí se za zvukem vyžaduje pozornost 		<ul style="list-style-type: none"> směje se na sebe v zrcadle 		<ul style="list-style-type: none"> je neklidné při odloučení od matky 	<ul style="list-style-type: none"> přidrží si hrníček při pití 	<ul style="list-style-type: none"> uchopí hrníček za ouško 	<ul style="list-style-type: none"> postaví hrníček na talíř 	<ul style="list-style-type: none"> nezdařené pokusy o samostatné jídlo lžičkou utře si ústa
HRA vztah k předmětům		<ul style="list-style-type: none"> usmívá se 	<ul style="list-style-type: none"> sleduje zavěšený předmět 	<ul style="list-style-type: none"> vztahuje nejistě ruku k hračce, při jejím uchopení s ní mává 	<ul style="list-style-type: none"> předmět „poznává ústy“ uchopí podanou hračku cíleně začíná ji přendávat z ruky do ruky 	<ul style="list-style-type: none"> uchopí na dosah ležící hračku přendává ji z ruky do ruky 	<ul style="list-style-type: none"> tluče hračkami o stůl předmět uchopí celou rukou 	<ul style="list-style-type: none"> tluče dvěma kostkami o sebe strká ukazovákem do věci uchopí předmět mezi palec a ukazovák 	<ul style="list-style-type: none"> s oblibou začíná vytahovat věci z krabic a zásuvek 	<ul style="list-style-type: none"> manipuluje s předměty – zvedání, vysypávání uchopí mezi palec a ukazovák i drobné předměty 	<ul style="list-style-type: none"> obratně zachází s drobnými předměty 	<ul style="list-style-type: none"> vysypává a vkládá předměty
vztah k osobám		<ul style="list-style-type: none"> opětuje úsměv 	<ul style="list-style-type: none"> vědomě se usmívá 	<ul style="list-style-type: none"> má dobrý kontakt s dospělou osobou sleduje činnost osoby více než předmět 	<ul style="list-style-type: none"> rozezná laskavý a přísný tón řeči a mimiky 	<ul style="list-style-type: none"> rozlišuje známé a neznámé osoby 	<ul style="list-style-type: none"> většinou se usmívá jen na určité osoby 		<ul style="list-style-type: none"> napodobuje mimiku tváře dospělé osoby 	<ul style="list-style-type: none"> hra na schovávanou za nábytek, za polštář 		
ŘEČ	<ul style="list-style-type: none"> křik, vydává slabé hrdelní zvuky připomínající ah, eh, uh 		<ul style="list-style-type: none"> hlasové projevy spokojenosti a nespokojenosti 	<ul style="list-style-type: none"> brouká si hlasitě se směje 	<ul style="list-style-type: none"> napodobuje zvuky brouká si výská 	<ul style="list-style-type: none"> žvatlá slabiky ma, ta, ba, va, pa 	<ul style="list-style-type: none"> vysloví opakované slabiky ma-ma-ma, ba-ba-ba, ta-ta-ta 	<ul style="list-style-type: none"> rozumí některým slovům napodobuje některé zvuky dospělých 	<ul style="list-style-type: none"> naučí se paci-paci, pá-pá komunikuje gesty a zvuky 	<ul style="list-style-type: none"> pokouší se říci ma-ma, ta-ta poznává význam těchto slov 	<ul style="list-style-type: none"> říká ma-ma, ta-ta rozumí významu „otevři – zavři ústa“, „vstaň“ ... 	<ul style="list-style-type: none"> vysloví dvě smysluplná slova

	13–15 měsíců	16–18 měsíců	19–21 měsíců	22–24 měsíců	25–30 měsíců	31–36 měsíců	37–48 měsíců	5 let	6 let
MOTORIKA POLOHA TĚLA	<ul style="list-style-type: none"> postupné zvyšování jistoty v chůzi, nejdříve se drží jednou rukou, později chodí samo samo se postaví bez opory 	<ul style="list-style-type: none"> při hře si dřepne zvedne předmět ze země a neupadne vyleze na nízkou židličku těžkopádně běží 	<ul style="list-style-type: none"> chodí po schodech při držení za jednu ruku dobře běhá 	<ul style="list-style-type: none"> chodí po schodech nahoru i dolů bez držení umí chodit po špičkách skáče oběma nohama vyleze na velkou židli 	<ul style="list-style-type: none"> při chůzi po schodech střídá nohy jezdí na trojkolce (šlape do pedálů) 	<ul style="list-style-type: none"> stojí chvíli na jedné noze přeskočí provázek 5 cm nad zemí 	<ul style="list-style-type: none"> stojí na jedné noze dobře šlape do pedálů skáče do dálky z místa i s rozběhem udělá kotrmelec 	<ul style="list-style-type: none"> zaváže si tkaničku na botě stojí chvíli na jedné noze se zavřenýma očima 	
HRA CHOVÁNÍ	<ul style="list-style-type: none"> postaví dvě kostky na sebe navléká kroužky na tyč vybalí kuličku z papíru ukazuje na to, co udělalo rozumí zákazu nesmíš pije z hrníčku 	<ul style="list-style-type: none"> postaví tři kostky na sebe obrací stránky lepoprela ukazuje na předměty jí samo lžičkou, ale rozlévá 	<ul style="list-style-type: none"> posouvá autíčka, říká tú-tú navlékne velký korál na tyčku obrací stránky v knížce 	<ul style="list-style-type: none"> hraje si mezi dětmi, ale ne s nimi chová medvídko uspává panenku řadí kostky za sebe, tvoří vlak kládá korálky do láhve vyplní správně několik za sebou jdoucích příkazů otevře dveře zhasne světlo 	<ul style="list-style-type: none"> navlékne větší korálek na tkaničku staví předměty na sebe sestavuje skládky zasouvá kruhové a čtvercové tvary do výřezů aktivně pomáhá s oblékáním nají se samo lžičkou, nepoleje se rozepíná přístupné knoflíky 	<ul style="list-style-type: none"> hraje si na maminku, prodavače obléká panenku s pomocí se vysvlékne začíná se oblékat myje si ruce nají se lžičkou bez cizí pomoci, nepoleje se 	<ul style="list-style-type: none"> staví z kostek mosty a věže otevře dveře, vstoupí, zavře dveře bez pomoci nastoupí do auta a vystoupí z něj umí srovnat předměty podle velikosti 	<ul style="list-style-type: none"> při společné hře se dobrovolně podrobuje pravidlům přiřazuje barvy samo se umyje a učeše pomáhá při mytí nádobí rozezná pravou a levou ruku 	<ul style="list-style-type: none"> rádo hraje společenské hry diferencované podle pohlaví je samostatně v sebeobsluze určí a doplní chybějící detaily na jednoduchém obrázku umí napočítat alespoň do deseti
ŘEČ	<ul style="list-style-type: none"> naučí se napodobovat některé zvuky zvířat slovní zásoba 5–20 slov 	<ul style="list-style-type: none"> dětský žargon zná 20–70 slov 	<ul style="list-style-type: none"> rozumí pokynům „jdi se podívat, zavři, sed, stůj“ říká věty o dvou až třech slovech 	<ul style="list-style-type: none"> začíná skloňovat a časovat zná už 300 slov 	<ul style="list-style-type: none"> zná 300–500 slov pojmenuje osoby a věci na obrázku umí krátkou říkanku 	<ul style="list-style-type: none"> doplňuje text známé pohádky 	<ul style="list-style-type: none"> opouští dětský žargon užívá minulý čas zná 700–900 slov hodně se ptá 	<ul style="list-style-type: none"> zná asi 2000 slov řeč se skladbou a artikulací podobá dospělým neplete si pojmy „včera“ a „zítra“ 	<ul style="list-style-type: none"> zná asi 2500 slov správně se gramaticky vyjadřuje
KRESBA		<ul style="list-style-type: none"> tužku uchopí celou rukou 		<ul style="list-style-type: none"> tužku bere do prstů čmárá po papíru 	<ul style="list-style-type: none"> kreslí, nakreslí spirálu pokouší se nakreslit kruh a svislou čáru podle předlohy 	<ul style="list-style-type: none"> dokreslí polovinu kruhu 	<ul style="list-style-type: none"> nakreslí kruh lidskou postavu kreslí bez trupu kresbu pojmenuje 	<ul style="list-style-type: none"> kreslí detaily, s barevností a představivostí postavou kreslí realisticky - hlava, trup, končetiny hlava, trup, končetiny 	<ul style="list-style-type: none"> zlatý věk dětské kresby postavou kreslí realisticky - hlava, krk, trup, končetiny detaily tváře a oblečení